

2021/9/19

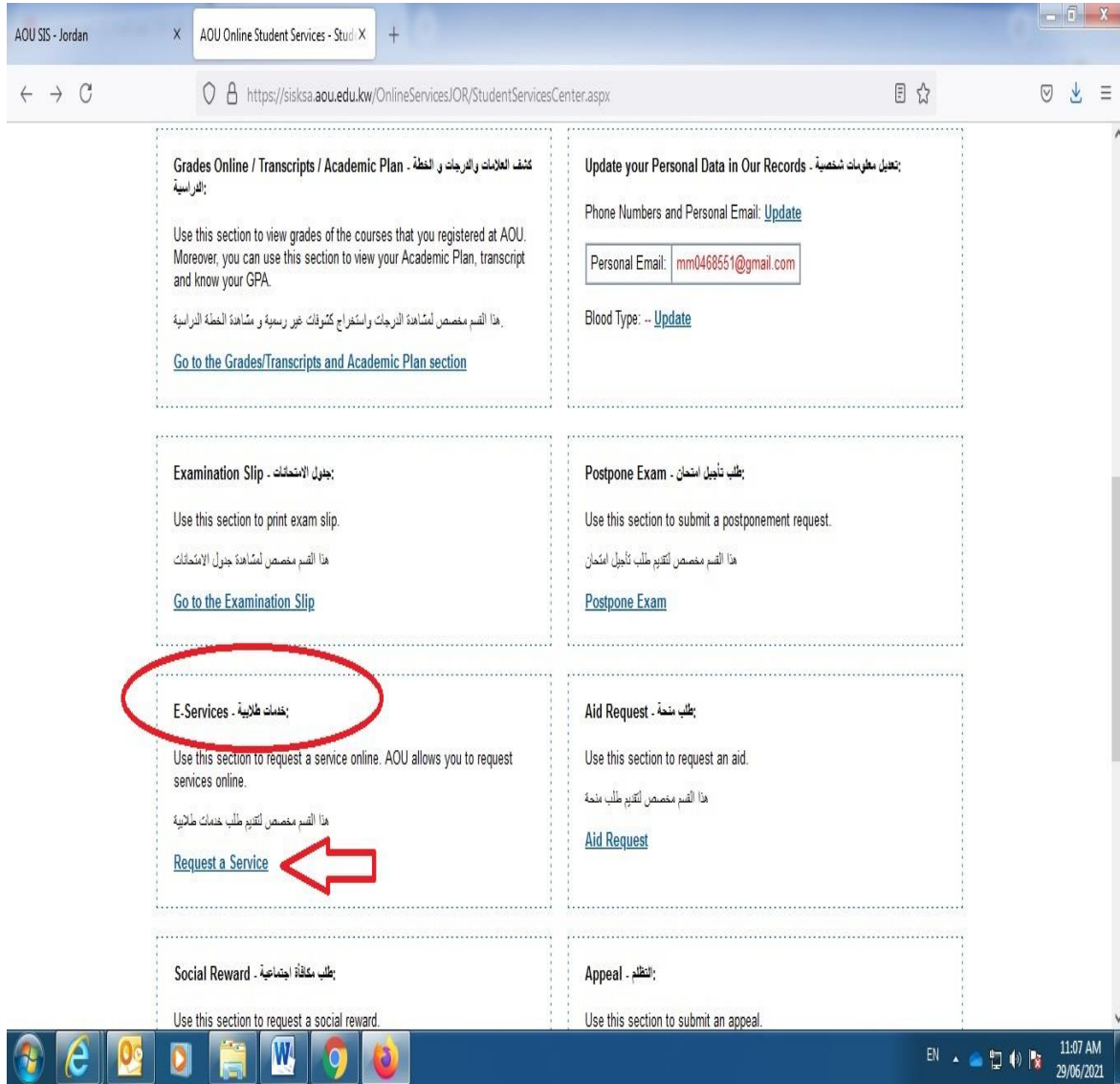
إعلان لطلبة الجامعة العربية المفتوحة / الأردن تخصصات البكالوريوس

يعلن مدير القبول والتسجيل في الجامعة لطلبة البكالوريوس الذين يرغبون بتحويل علامتهم النهائية إلى **(ناجح)** وذلك للمقررات المسجلة على الفصل الدراسي الصيفي من العام الجامعي 2021/2020، أن عليهم تقديم طلب احتساب علامة ناجح من شاشة الخدمات الطلابية، علماً أن عملية التقديم سوف تكون متاحة من الساعة الثامنة والنصف من صباح يوم الإثنين (2021/9/20) وحتى الساعة الثانية والنصف من ظهر يوم الثلاثاء (2021/9/21)، ولن يتم السماح نهائياً بتقديم أي طلب بعد هذا الموعد .

لمعرفة طريقة التقديم بامكانكم الإستعانة بالدليل المرفق.

إدارة القبول والتسجيل

1. الدخول على صفحة الطالب على موقع التسجيل الإلكتروني والذهاب إلى قسم خدمات طلابية، ثم الضغط على **Request a Service** ، شكل (1)

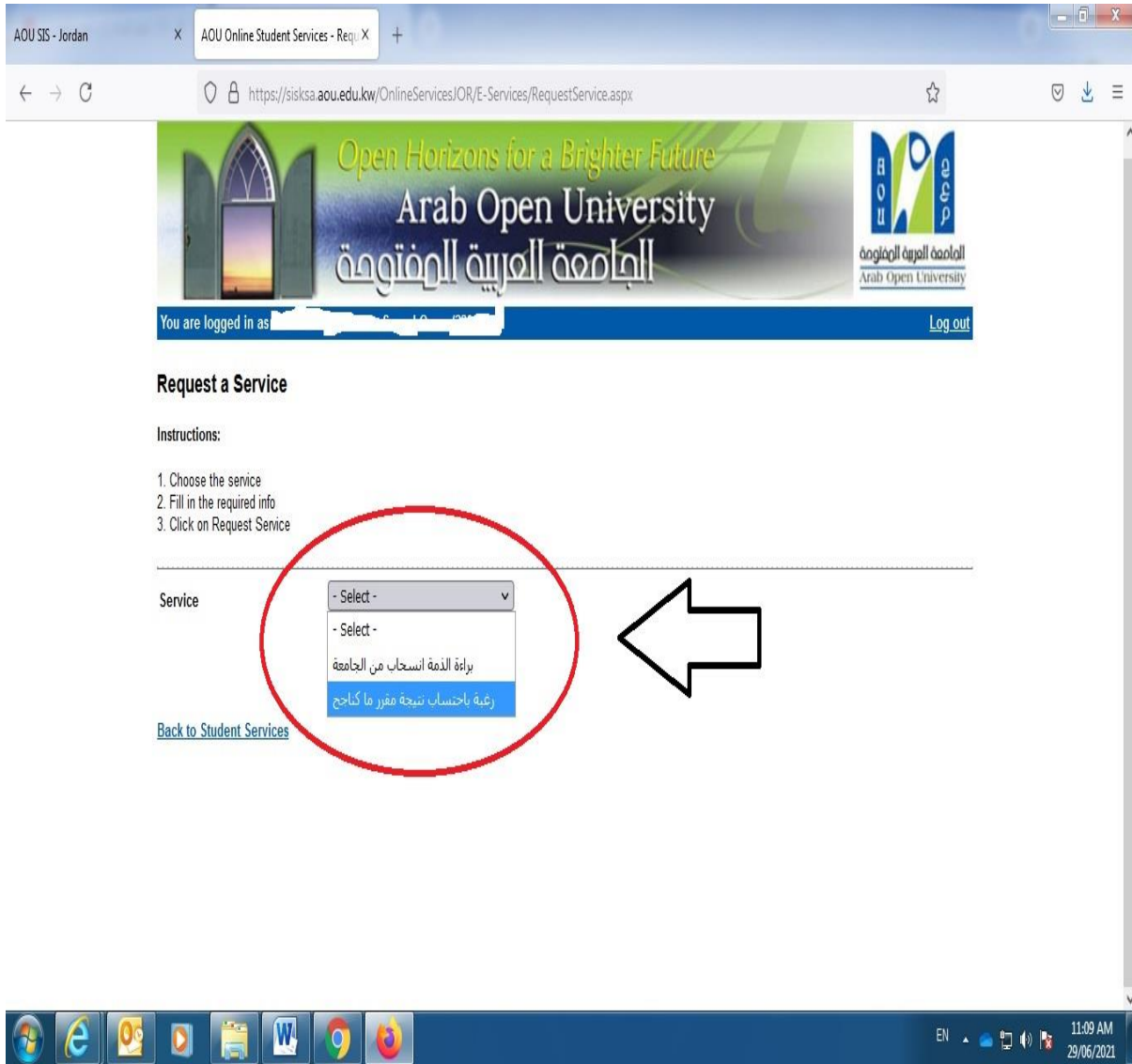


The screenshot shows the 'AOU Online Student Services - Stud X' page. The browser address bar displays 'https://sisksa.aou.edu.kw/OnlineServices/JOR/StudentServicesCenter.aspx'. The page content is organized into several sections:

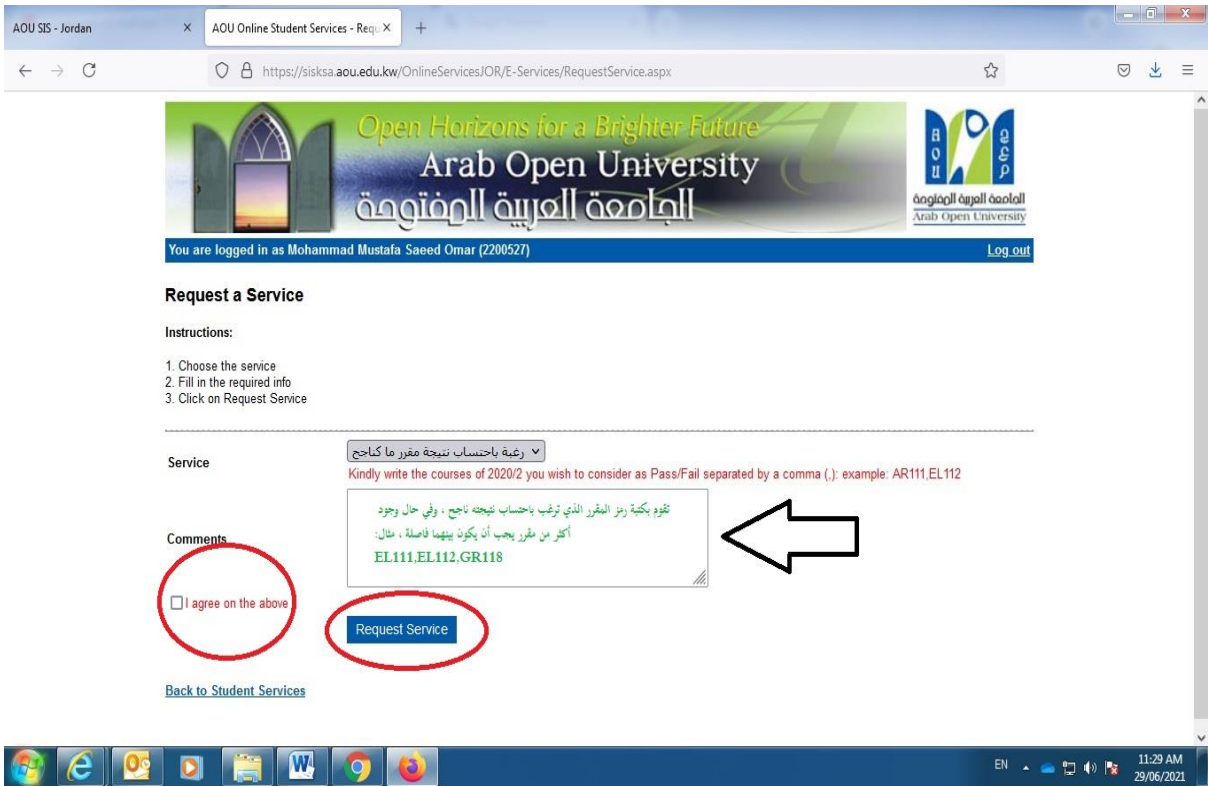
- Grades Online / Transcripts / Academic Plan - كشف العلامات والدرجات و الخطة الدراسية:** Use this section to view grades of the courses that you registered at AOU. Moreover, you can use this section to view your Academic Plan, transcript and know your GPA. [Go to the Grades/Transcripts and Academic Plan section](#)
- Update your Personal Data in Our Records - تعديل مخرجات شخصية:** Phone Numbers and Personal Email: [Update](#)
Personal Email:
Blood Type: -- [Update](#)
- Examination Slip - جدول الامتحانات:** Use this section to print exam slip. [Go to the Examination Slip](#)
- Postpone Exam - طلب تأجيل امتحان:** Use this section to submit a postponement request. [Postpone Exam](#)
- E-Services - خدمات طلابية:** Use this section to request a service online. AOU allows you to request services online. [Request a Service](#) (highlighted with a red arrow)
- Aid Request - طلب منحة:** Use this section to request an aid. [Aid Request](#)
- Social Reward - طلب مكافأة اجتماعية:** Use this section to request a social reward.
- Appeal - التظلم:** Use this section to submit an appeal.

The Windows taskbar at the bottom shows the system tray with the date 29/06/2021 and time 11:07 AM.

2. عندما تفتح الصفحة تقوم بالضغط على خيار Select، ثم تختار خدمة الرغبة باحتساب نتيجة مقرر ما كناجح. شكل (2)



3. تقوم بكتابة رمز أو رموز المقررات التي ترغب باحتساب نتيحتها (ناجح)، في المربع الذي يظهر لك، ثم تضع إشارة داخل مربع **I agree on the above**، وأخيراً تقوم بالضغط على خيار **Request Service**، شكل (3)



The screenshot shows the 'Request a Service' page on the Arab Open University website. The page header includes the university's logo and name in Arabic and English. Below the header, there is a navigation bar with the user's name 'Mohammad Mustafa Saeed Omar (2200527)' and a 'Log out' link. The main content area is titled 'Request a Service' and contains the following elements:

- Instructions:**
 1. Choose the service
 2. Fill in the required info
 3. Click on Request Service
- Service:** A dropdown menu with the selected option 'رغبة باحتساب نتيجة مقرر ما كناجح'. Below it, a text prompt says 'Kindly write the courses of 2020/2 you wish to consider as Pass/Fail separated by a comma (,): example: AR111,EL112'.
- Comments:** A text area containing the Arabic text: 'تقوم بكتابة رمز المقرر الذي ترغب باحتساب نتيحة ناجح ، وفي حال وجود أكثر من مقرر يجب أن يكون بينهما فاصلة ، مثال: EL111,EL112,GR118'. A white arrow points to the 'Request Service' button.
- Agreement:** A checkbox labeled 'I agree on the above' which is currently unchecked.
- Request Service:** A blue button with the text 'Request Service' circled in red.
- Back to Student Services:** A link at the bottom of the form.

The Windows taskbar at the bottom shows the system tray with the date '29/06/2021' and time '11:29 AM'.

ملاحظات هامة:

1. إن عملية تنفيذ الخدمة تحتاج ليومين على الأقل ولا تتم بشكل مباشر.
2. لا تقم بتقديم الطلب إلا بعد التأكد تماماً من رغبتك بذلك، حيث لا يمكنك التراجع عن طلبك بعد تقديمه.
3. عند انتهائك من عملية التقديم سوف تصلك رسالة إلكترونية على البريد الموجود على بياناتك الشخصية.

مع التمنيات للجميع بالتوفيق

مدير القبول والتسجيل



الجامعة العربية المفتوحة
Arab Open University

الجامعة العربية المفتوحة - الأردن Arab Open University

مجدي مرقه